

# VIA



B a c h e l o r  
V e r p l e e g k u n d e  
i n a v o n d o n d e r w i j s

## Welkom

- Movie: [Snuif de sfeer op onze campus](#)
- Movie: [Introductie](#) door Daniëlle Van Horenbeeck, opleidingsmanager

## De opleiding in een notendop

- Fiche: Bachelor Verpleegkunde in Avondonderwijs
- Movie: [Geef kleur aan je opleiding](#)
- Fiche: maak kennis met het traject 'verpleegkunde in avondonderwijs'
- Movie: [Verpleegkunde in Avondonderwijs](#)

- **Extra info**

- Movie: [Studiemateriaal](#)
- Fiche: wat je moet weten over studiemateriaal
- Movie: [Skillslab](#)
- Movie: [Op stage](#)
- Fiche: hoe zit dat precies met stages?
- Movie: [Go International](#)
- Fiche: internationalisering bij Verpleegkunde
- Fiche: een woordje over studiefinanciering
- Contact



# Bachelor - werktraject

## Verpleegkunde in avondonderwijs - VIA

Mechelen

Het VIA-traject is zo georganiseerd dat je studie kunt combineren met werk en gezin.

Studiediscipline en planning zijn erg belangrijk maar je staat er niet alleen voor. Een stevige trajectbegeleiding en persoonlijke coaching helpen je op weg naar een traject op jouw maat.

### DOELGROEP

- Je hebt een Diploma Secundair Onderwijs of je hebt met succes een toelatingsproef hoger onderwijs afgelegd. Je interesse in de zorg motiveert je om een ambitieus studieplan aan te vatten.
- Met een master- of bachelordiploma kom je in aanmerking voor eerder verworven kwalificaties (evk). De trajectbegeleider geeft je meer info over deze vrijstellingen en je aangepast traject.

### SKILLSLAB

Omdat weten en doen wel wat anders is, krijg je ruime oefenkansen in het skillslab. Een goed uitgerust oefenlokaal en de immersive room staan ter beschikking op onze campus. Je hoeft zelfs je verbeelding niet meer te gebruiken om in een levensechte oefensetting terecht te komen.

Je gaat zelfstandig of samen met enkele medestudenten aan de slag om wat je weet ook om te zetten in vaardigheden die je echt in de vingers hebt. Verplegen doe je immers met je hoofd, je hart én je handen.

### DUUR EN UURROOSTER

- 4 academiejaren, 8 semesters
- Les op dinsdag- en donderdagavond
- Bijkomende oefenmogelijkheden op avonden
- Jouw traject op maat ontwerp je met de trajectbegeleider

#### Fase 1 en 2

De eerste vier semesters van de opleiding focussen op kennis en vaardigheidsontwikkeling en een kennismaking met het werkveld.

#### Fase 3 en 4

Het tweede blok van 4 semesters wordt een intensieve jobtraining. De belangrijkste investering van je tijd gaat naar stage, met in de laatste fase een contractstage.

Het traject is zo georganiseerd dat je de studie kunt combineren met werk en gezin.

Les- en examenmomenten worden tijdig bekend gemaakt zodat je ruimte hebt om te plannen.

### PROFESSIONELE BONUS

- Vlaams Opleidingsverlof (VOV)
- Opleidingscheques
- Attest Zorgkundige: na de eerste fase van de opleiding voldoe je aan de vereisten voor aanvraag van een attest zorgkundige. Je hebt het hiervoor vereiste kennis- en vaardigheidsniveau bereikt.

### Meer weten over deze opleiding?

Surf naar [www.thomasmore.be/ba-vpk-via](http://www.thomasmore.be/ba-vpk-via).

### Contact

Charlotte  
Ambassadeur verpleegkunde Mechelen  
+ 32 (0)15 36 92 60  
[charlotte@thomasmore.be](mailto:charlotte@thomasmore.be)



### Campus De Vest

Zandpoortvest 60 - 2800 Mechelen

[fb.com/wearemechelen](https://www.facebook.com/wearemechelen)  
[thomasmore.be/mechelen](https://www.thomasmore.be/mechelen)

GEEF JEZELF KLEUR	FASE	1	2	3	4
Kleur je eigen verpleegkundig profiel door het samenstellen van jouw unieke mix van kennis, vaardigheid en ervaring. Ontplooi jezelf en gebruik je troeven.					
<b>KIJK BREED</b>			x	x	
Keuzevakken die je blik verruimen: medisch Engels, seksuele gezondheid, maatschappelijke beroepsprofilering, inclusie, ...					
<b>ZOOM IN</b>					x
Kiezen voor verdiepende kennis in functie van jouw interesses: bv. gespecialiseerde zorgen, pediatrie, beleid, geestelijke gezondheidszorg ...					
<b>TRI-P: PERSOONLIJK EN PROFESSIONEEL GROEIPROJECT</b>		x	x	x	x
In je Persoonlijk- en Professioneel groei-Project ga je aan de slag in concrete projecten. Je wordt uitgedaagd om te tonen wat je kunt en te groeien waar het kan. Je studeert verpleegkunde, maar je wordt ook verpleegkundige.					
<b>STAGE</b>		6 weken	3 weken	21 weken	28 weken


BASIS	X	X	X	
<b>PSYCHOSOCIALE WETENSCHAPPEN</b>	Communicatie, Psychologie, Preventie, Gezondheidspromotie, E-health, Wijsbegeerte, Recht			
<b>BIOMEDISCHE WETENSCHAPPEN</b>	Anatomie, fysiologie en pathologie, Geriatrische, pediatrie en psychopathologie, Voedings- en dieetleer, Microbiologie en hygiëne			
<b>VERPLEGINGSWETENSCHAPPEN</b>	Verpleegkundige diagnostiek en interventies, Verpleegkundige vaardigheden, Evidence Based Practice, Klinisch verpleegkundig redeneren, Verpleegkundig management, Theorie van de verpleegkunde, Geriatrische, pediatrie, psychiatrische en sociale verpleegkunde			
<b>EBN-PROEF</b>	➔			





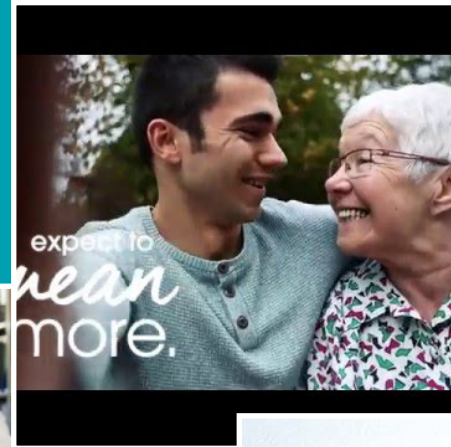
Welkom bij **VIA**  
Bachelor **V**erpleegkunde  
In **A**vondonderwijs  
Thomas More Mechelen





Eerlijke opleiding:  
goede communicatie  
naar moeilijkheid  
van de opleiding.  
What you see is  
what you get! 🙌

Meel persoonlijk  
gericht, je bent  
geen nummer!



MECHELEN

4  
CAMPUSSEN

53  
OPLEIDINGEN

6746  
STUDENTEN

POSITIEVE ERVARING

PERSOONLIJKE BEGELEIDING  
DIVERSE STAGE-ERVARINGEN  
VEEL OEFENKANSEN  
PROJECTEN EN STUDIEBEZOeken  
LEERZORGCENTRUM  
FLEXIBEL TRAJECT  
STAGE VANAF FASE 1



800 M





### Bereikbaar?

Twee treinstations op wandelafstand  
en een parking naast de deur.

Mechelen heeft de troeven van een studentenstad en de  
gezelligheid van een cultuurstad.  
Er valt altijd iets te **beleven!**

Een goede **voorbereiding** is goud waard!  
Met een zomercursus en onthaalavond  
helpen we je met plezier uit de startblokken.

Beleef het echt!  
Naast oefenkansen in een **modern** labo trekken we ook de  
wijde wereld in met reanimatiesessies in het station,  
een welzijnsmarkt in de stad ...

In de **immersive room** oefen jij in een levensechte  
omgeving. De beste oefenkansen,  
voor de beste verpleegkundigen van morgen.

Veel zien en ook **verdiepen!**  
Met een combinatie van korte en lange stages verken  
je veel domeinen en heb je ook ruimte om echt  
verantwoordelijkheden op te nemen.





## GEEF JEZELF KLEUR

### KIJK BREED

Keuzevakken die je blik verruimen

### ZOOM IN

Verdiepende kennis in functie van je interesses

### Tri-P

Persoonlijk en Professioneel groeiProject

### STAGE

Gepersonaliseerd stagetraject

Ruimte voor keuzes

Groeien in stages



## BASIS

Psychosociale Wetenschappen

Biomedische Wetenschappen

Verplegingswetenschappen

Een generieke opleiding?!

Een stevige basis



## BACHELORPROOF

### Tri-P traject

Een persoonlijk groeiproces

### EBN-proef

Een werk op jouw maat, aansluitend bij jouw traject

### Klinisch redeneren

Integratie van theorie en praktijk

### Eindstage

Junior collega

BachelorPROOF



## BASIS

### Psychosociale Wetenschappen

Communicatie, psychologie, preventie en e-health, wijsbegeerte, recht, ethiek, religie levensbeschouwing en zingeving

### Biomedische Wetenschappen

Anatomie, fysiologie, pathologie, geriatrische, pediatrie en psychopathologie, voedings- en dieetleer, microbiologie en hygiëne, klinisch redeneren

### Verpleegwetenschappen

Verpleegkundige diagnostiek en interventies, verpleegkundige vaardigheden, evidence based nursing, klinisch verpleegkundig redeneren, verpleegkundig management, theorie van de verpleegkunde, modules ouderen, kinderen, sociale gezondheidszorg en geestelijke gezondheidszorg, chronische zorg, transmurale zorg, moeder en kind

Verpleegwetenschappen vormen de **kern** van je opleiding.  
**Ondersteund** door biomedische en psychosociale ontstaat een solide basis.  
Een volwaardig basispakket op weg naar een **generiek** diploma verpleegkunde.

GEEF JEZELF KLEUR



KIJK BREED

... keuzevakken die je blik verruimen



ZOOM IN

... verdiepende kennis aansluitend bij jouw interesses



TRI-P

... persoonlijk en professioneel groeiproject



STAGE

... aan de slag in het werkveld

# TRI-P

## Professioneel en Persoonlijk groeiProject



### Trip 1

Zelfzorg als  
verpleegkundige

### Trip 2

Ontdek je  
internationale  
vaardigheden

### Trip 3

Toets je kennis met  
de voortgangstoets

Palliatieveavonden,  
samen de zorg bij lijden  
en pijn verkennen

Digitaal portfolio

### Trip 4

Smelt je troeven uit  
trip 1, 2 en 3 samen


Toon jezelf als de  
verpleegkundige  
die jij bent





### Start

Omdat jij droomt van verpleegkunde, kan je vanaf semester 1 op stage. Proeven van het echte werk!



### Keuzestage

Jij maakt je stagetraject tot jouw traject. Al vanaf het derde jaar kan je een keuzestage aanvragen.

### Ruim aanbod

Een ruim aanbod van stageplaatsen in binnen- en buitenland zowel in intra- als extramurale zorg, geeft je vrijheid.

6 weken

3 weken

21 weken

28 weken

## Stagetraject






Klinisch redeneren




Tri-P



BACHELORPROOF



Eindstage



EBN-proef

## Ontmoet de wereld

Je maakt deel uit van een diverse klasgroep. Met en zonder studie-ervaring, mama, single, werkend en werkzoekend, jong en al wat ouder, met professionele, persoonlijke of geen ervaring in de zorg ... ze zitten naast je op de schoolbanken.

Wat ons allemaal bindt, is de droom om een fantastische verpleegkundige te zijn!



## Dinsdagavond + Donderdagavond

Met vaste lesmomenten op dinsdagavond en donderdagavond tussen 18.30u en 21.45u bieden we je structuur. Zo wordt combineren met werk en gezin haalbaar.

Een bezoek aan het skillslab kan je vrij plannen.



## Klein en groot

Een gepersonaliseerde en begeleidende aanpak maakt de grote stap wat kleiner.

Trajectbegeleider, zorgcoördinator, ombudsmedewerker en de docenten zetten hun schouders onder 'onze' opleiding.

Aandacht voor begeleiding maakt de stap naar de hogeschool, of de stap terug naar school wat minder spannend.



## Zomercursus

Wat kennis oprispen van anatomie, chemie of medisch rekenen? Dat kan tijdens de zomercursus. Docenten uit onze opleiding nemen je mee op weg, zodat je meteen mee bent tijdens de eerste lessen.

Natuurlijk is het ook de uitgelezen kans om alvast kennis te maken met enkele van je medestudenten.



## STUVO

Studentenvoorzieningen staan je bij met raad en daad voor al je vragen over huisvesting, studieproblemen, administratie, studiefinanciering, recreatie ...

## EN ER IS MEER ...

Een quiz, een gratis koffiehoeke op lesavonden ...

Studenten en docenten organiseren samen activiteiten om het naast leerrijk ook gezellig te maken.



## JAMES

Geen idee waar je met je vraag terecht moet? Een fiets huren? Een locker reserveren? James staat steeds voor je klaar!

## ZORGCOÖRDINATOR

De zorgcoördinator is het aanspreekpunt voor studeren met faciliteiten. Heb je een andere moedertaal, heb je een leerstoornis ... dan voorziet de zorgcoördinator de begeleiding en ondersteuning die je nodig hebt.

## STUDENTENPLATFORM

Studenten hebben een eigen stem in de opleiding. Het studentenplatform is een afvaardiging van studenten die op regelmaat met de verantwoordelijken van de opleiding in gesprek gaat.





“ Ik vind de opleiding verpleegkunde door Thomas More Mechelen uitstekend en origineel gebracht met goeie lesgevers en met ook veel aandacht voor de persoonsontwikkeling en voor wat leeft in de samenleving. ”

- Philippe -

### Inschrijvingsgeld

**Niet-beursstudent:** het studiegeld bestaat uit een vast gedeelte van €242,80 en een variabel gedeelte van €11,60 per studiepun (modeltraject=€938,80)

**Bijna-beursstudent:** het studiegeld bestaat uit een vast gedeelte van €242,80 en een variabel gedeelte van €4,20 per studiepun (modeltraject=€494,80)

**Beurstariefstudent:** het studiegeld bestaat enkel uit een vast gedeelte van €110,80



### Stage-uniformen

Keuze tussen aankoop op school of gebruik eigen witte uniformen mits aankoop logo van de school.

### Boeken en cursussen

Handboeken: aan te kopen via Acco, ook te ontlene in de bibliotheek of aan te kopen via tweedehandsboekensites


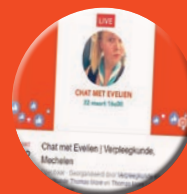
Cursussen: online op Canvas

**BESLIST**

## INSCHRIJVEN

[www.thomasmore.be/inschrijven](http://www.thomasmore.be/inschrijven)

Online van thuis of je maakt een digitale voorinschrijving en komt nadien langs bij James om je inschrijving te vervolledigen. Je vindt de openingsuren van James op de website. Vanaf 27 juni.



**TWIJFELS**

## JE BLIJFT WELKOM!

Bezoek een **infodag**:

24-28 februari		openlesweek XL
za 14 maart	10-16u	opencampusdag
za 25 april	10-14u	opencampusdag
wo 27 juni	10-14u	opencampusdag
wo 2 september	18-21u	infoavond

Probeer een **open lesdag**: [openles.thomasmore.be](http://openles.thomasmore.be)

Stuur ons je vraag:  
[charlotte@thomasmore.be](mailto:charlotte@thomasmore.be)

**Volg** onze Facebook-pagina:  
Community Verpleegkunde Mechelen Thomas More

Of kijk mee op Instagram:  
[verpleegkunde\\_mechelen](https://www.instagram.com/verpleegkunde_mechelen)

Lees mee op [www.zotvanzorg.be](http://www.zotvanzorg.be)

# Jaarkalender 2020 - 2021

Bachelor Verpleegkunde via avondopleiding (VIA)  
AJ 2020 - 2021

maandag	31	7	14	21	28	5	12	19	26	2	9	16	23	30	7	14	21	28	4	X	X	X	X	8	15	22	1	8	15	22	29	5	12	19	26	3	10	17	24	X	X	X	X													
dinsdag	1	8	15	22	29	6	13	20	27	3	10	17	24	31	7	14	21	28	5	X	X	X	X	9	16	23	2	9	16	23	30	6	13	20	27	4	11	18	25	2	9	16	23	30	7	14	21	28	5	12	19	26				
woensdag	2	9	16	23	30	7	14	21	28	4	11	18	25	2	9	16	23	30	6	X	X	X	X	10	17	24	3	10	17	24	31	7	14	21	28	5	12	19	26	3	10	17	24	31	7	14	21	28	5	12	19	26				
donderdag	3	10	17	24	31	7	14	21	28	5	12	19	26	2	9	16	23	30	7	X	X	X	X	11	18	25	1	8	15	22	29	6	13	20	27	4	11	18	25	2	9	16	23	30	7	14	21	28	5	12	19	26				
vrijdag	4	11	18	25	2	9	16	23	30	6	13	20	27	4	11	18	25	1	8	X	X	X	X	12	19	26	5	12	19	26	2	9	16	23	30	7	14	21	28	5	12	19	26	3	10	17	24	31	7	14	21	28	5	12	19	26
zaterdag	5	12	19	26	3	10	17	24	31	7	14	21	28	5	12	19	26	2	9	16	23	30	6	13	20	27	4	11	18	25	1	8	15	22	29	6	13	20	27	4	11	18	25	2	9	16	23	30	7	14	21	28	5	12	19	26
zondag	6	13	20	27	4	11	18	25	1	8	15	22	29	6	13	20	27	3	10	17	24	31	7	14	21	28	5	12	19	26	3	10	17	24	31	7	14	21	28	5	12	19	26	3	10	17	24	31	7	14	21	28	5	12	19	26
maand	september				oktober				november				december				januari				februari				maart				april				mei				juni																			

lesavond (18u30 - 21u45)

examenperiode

een beperkt aantal lesavonden kunnen worden bijgepland i.f.v. de benodigde contacturen  
skillslabmomenten zijn niet weergegeven op bovenstaande jaarkalender

1 VIA

17/09/2020 onthaalavond (18u30 - 21u45)

Familieavond  
28 oktober 2020

[Kalender onder voorbehoud van wijzigingen]

# Programma

BACHELOR IN DE VERPLEEGKUNDE TMMA - 240 SP avondopleiding

modeltraject 1			studiepunten			studiepunten			studiepunten		
verplegingwetenschappen	sem 1	sem 2	biomedische wetenschappen	sem1	sem 2	psychosociale wetenschappen	sem 1	sem2	integratie	sem1+2	
Theorie van de verpleegkunde	3		Microbiologie en hygiëne	3		Inleiding tot de psychologie	3		TRI-P 1	3	
Verpleegkundige vaardigheden	7		Voeding-en dieetleer	3		Wijsbegeerte	3		Stage 1	8	
Verpleegkundige diagnostiek en interventies 1	5		Anatomie - fysiologie - pathologie 1	4		Recht	3				
Verpleegkundige diagnostiek en interventies 2		6	Anatomie -fysiologie - pathologie 2		4	Communicatie 1		3			

modeltraject 2			studiepunten			studiepunten			studiepunten		
verplegingwetenschappen	sem 1	sem 2	biomedische wetenschappen	sem 1	sem2	psychosociale wetenschappen	sem1	sem2	integratie	sem 1+2	
Verpleegkundige diagnostiek en interventies 3	4		Anatomie - fysiologie - pathologie 3	3		Gezondheidspsychologie	3		TRI-P 2	3	
Evidence Based Nursing 1	3		Psychopathologie		3	Communicatie 2	3		Stage 2 en	7	
Modules			Modules			Preventie	3		projectavonden		
Module chronische zorg		3	Ouderen		2	Ethiek	3				
Ouderen		2	Kinderen		2						
Kinderen		2	Somatische gezondheidszorg		2,5						
Somatische gezondheidszorg		1,5									
Geestelijke gezondheidszorg 1		3									
Sociale gezondheidszorg		3									
keuze-OPO (verbredend)		3									

modeltraject 3			studiepunten			studiepunten			studiepunten		
verplegingwetenschappen	sem 1	sem 2	biomedische wetenschappen	sem 1	sem2	psychosociale wetenschappen	sem 1	sem2	integratie	sem 1+2	
Verpleegkundige diagnostiek en interventies 4	4		klinisch redeneren		3	Ontwikkelingspsychologie	3		TRI-P 3	3	
module geestelijke gezondheidszorg 2	3					Communicatie 3	3		Stage 3	28	
EBN 2	3										
Verpleegkundig management		3									
Module moeder en kind		3									
Module transmurale zorg		3									
keuze-OPO (verbredend)		3									

modeltraject 4			studiepunten			studiepunten			studiepunten		
verplegingwetenschappen	sem 1	sem 2	biomedische wetenschappen	sem 1	sem2	psychosociale wetenschappen	sem 1	sem2	integratie	sem 1+2	
Keuze-OPO (verdiepend)	5					preventie en e-health	3		TRI-P 4	1	
keuze-OPO (verdiepend)	3					RZL	3		Stage 4	37	
									EBN-proef	6	
									klinisch VPK redeneren	3	

[Programma onder voorbehoud van wijzigingen]




## NOG VRAGEN?

Contacteer Charlotte  
Zij is de ambassadeur  
van onze opleiding.

charlotte@thomasmore.be  
015 369 260

## NIEUWSGIERIG?

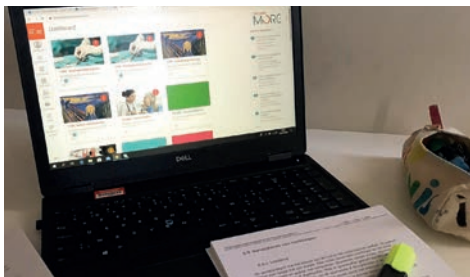
Neem een kijkje op onze  
facebook of instagram.



Community  
Verpleegkunde  
Mechelen  
Thomas More  
@TMMvypkalumni

# Studiemateriaal

Wat stelt de hogeschool je voor de bacheloropleiding verpleegkunde ter beschikking? En wat dien je zelf aan te kopen? Een overzicht.



## CURSUSSEN

De hoorcolleges zijn, net als de praktijklessen, een wezenlijk onderdeel van je opleiding. Ze geven jou de theoretische basis die je nodig hebt om als verpleegkundige aan de slag te gaan.

## Digitaal leerplatform

Thomas More Mechelen gebruikt een globaal elektronisch leerplatform Canvas, de ideale digitale omgeving om informatie met jou uit te wisselen. Elk vak heeft een eigen tegel waarachter relevante cursusinformatie beschikbaar is. Jij ziet enkel de 'vak'-tegels waarvoor jij bent ingeschreven.

De docenten delen het digitale cursusmateriaal met jou. Je kan de cursussen digitaal raadplegen of ze afprinten. Dat laatste kan op printers binnen de Thomas More-hogeschool, via een printkrediet dat jij op je studentenkaart kan opladen.

Naast de cursus vind je op Canvas nog veel meer studiemateriaal:

- presentaties
- e-learningmodules
- instructiefilmpjes, ...

## Handboeken

Het digitale cursusmateriaal wordt in veel gevallen aangevuld met handboeken. Jij bestelt deze voor aanvang van het academiejaar waarna je boeken thuis geleverd worden. Je kan ze ook tweedehands aankopen en van de meeste handboeken staat een uitleenexemplaar beschikbaar in onze bib.



## PRAKTIJK

In praktijkcolleges leer je de verpleegtechnische en sociaal-emotionele vaardigheden aan zodat je goed voorbereid op stage kan gaan in ziekenhuizen, woonzorgcentra of bij de thuisverpleging.

## Skillslab

Oefenen, oefenen, oefenen... is hierbij essentieel. Dat doe je zowel in groep als individueel, in het skillslab en thuis. In het skillslab worden verschillende settings nagebootst, er staan ziekenhuisbedden en de patiënten zijn poppen. Hier worden in de eerste plaats technische vaardigheden – aanprikken van een infuus, wondzorg en een bedbad – aangeleerd en geoefend.

Per academiejaar koop jij een materiaalzak met daarin het basismateriaal dat gebruikt wordt in de praktijkvakken. Daarmee kan je vlot de aangeleerde technieken verder inoefenen. Dit doe je zelfstandig waarbij de instructiefilmpjes, aangeboden via Canvas, een handige leidraad vormen.

Een materiaalzak kost in het 1e en 2e jaar: 45 euro

3e jaar: 15 euro

4e jaar: niets

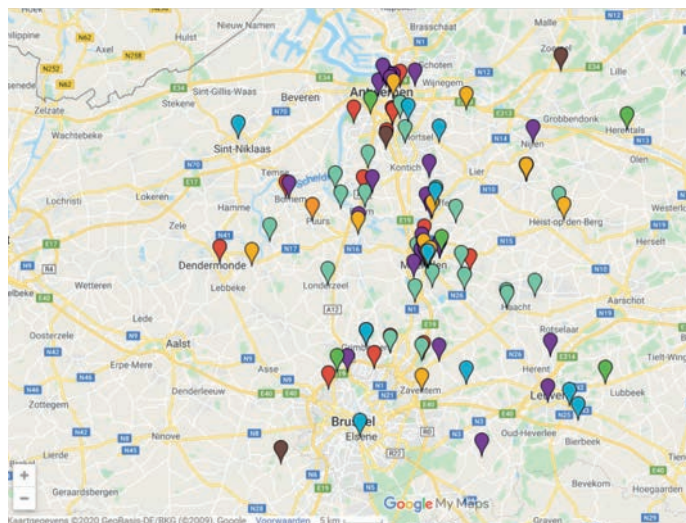
## High tech immersive room

Niet alle vaardigheden kunnen geleerd worden in een skillslab. Het inspelen op concrete situaties oefenen we in simulatietrainingen. Dat kan een rollenspel zijn of een sessie in onze immersive room. Technologie laat ons toe om in die ruimte de werkelijkheid levensecht te benaderen. Zo ervaar je bijvoorbeeld een reanimatie in virtuele realiteit. Het inoefenen van realistische scenario's is dus naadloos geïntegreerd binnen de opleiding.

# STAGE

Een belangrijk onderdeel van je opleiding tot verpleegkundige is de stage. Daar komen theorie en praktijk samen.

## GEEF KLEUR AAN JE STAGE



## Hoeveel stage?

Je loopt stage doorheen de vier jaren van onze bacheloropleiding en je begint daarmee al in het eerste semester van het eerste jaar. Elke stage wordt begeleid door verpleegkundigen op de stageplaats (mentoren) en een docent van de hogeschool, met leer- en werkbegeleiding in het eerste jaar.

Het aantal stageweken neemt jaar na jaar toe: van twee keer drie weken in het eerste jaar tot twee keer 11 weken in het vierde jaar. Tegelijkertijd evolueer je van 'basisstages' in verschillende domeinen naar keuzestages en verdiepende stages.

## Waar loop je stage?

Als hogeschool hebben we overeenkomsten met verschillende zorginstellingen in de provincies Antwerpen en Vlaams-Brabant: ziekenhuizen, waaronder twee universitaire, maar ook woonzorgcentra, thuiszorg... Een overzicht vind je via [stageplaatsen.zotvanzorg.be](http://stageplaatsen.zotvanzorg.be). Aan het begin van het academiejaar maak je een keuze uit de lijst: je kan je voorkeur aangeven en op basis daarvan krijg je een stageplaats toegewezen. Daarbij wordt onder meer rekening gehouden met je woonplaats. En naarmate je groeit in je traject, krijg je meer inspraak en kan je in overleg met de stagecoördinatoren jouw opleiding kleur geven. En voor degenen die een stuk van de wereld willen zien: ook een [buitenlandse stage](#) behoort tot de mogelijkheden. Dit kan zowel binnen Europa als daarbuiten.

## Wat is een stage-opdracht?

Bij een stage horen stage-opdrachten die ervoor zorgen dat je theorie en praktijk verdiepend aan elkaar kan koppelen. Zo verzamel je op je eerste stage bijvoorbeeld informatie uit verschillende bronnen over twee zorgvragers. Nadien maak je daarvan een verslag. Heb je vragen of ondervind je problemen, dan kan je steeds terecht bij jouw stagebegeleider.

## Wat heb je nodig voor de stage?

- Stage-uniform + reserve-uniform. De hogeschool heeft eigen uniformen, die je bij het begin van het academiejaar kan aankopen.
- Uurwerk met secundewijzer
- Rode-blauwe-groene-zwarte balpen
- Kleine schaar
- Notaboekje
- Hangslot (kleiding locker)
- Stevige, gemakkelijke schoenen: afwasbaar, vooraan gesloten en met een riempje achteraan





# Go International!

Verpleegkunde is helemaal jouw ding? Je houdt ook van een uitdaging? Je wil graag reizen en de wereld ontdekken? Dan zit je goed bij onze bacheloropleiding Verpleegkunde.

**“Je komt terug met een koffer vol ervaringen, een rugzak voor het leven”**

Björn Van de Staey



We leiden je op tot een bekwame verpleegkundige die in verschillende settings aan de slag kan. En we bieden je de kans om erop uit te trekken en ervaringen op te doen buiten je eigen stad en land. Sterker nog: we stimuleren dat.

## Ontdek de wereld!

Onze samenleving is erg divers. Boeiend, interessant en complex. In de bacheloropleiding Verpleegkunde vinden we het belangrijk dat je daarmee leert omgaan. Dat zit als een rode draad verweven in het hele opleidingsprogramma. Als student kan jij hiermee op twee manieren aan de slag.

## @home

Binnen de verschillende opleidingsonderdelen (vakken) bouw je interculturele kennis op, leer je omgaan met diversiteit en openstaan voor nieuwe ervaringen.

Tijdens de International Days maak je kennis met buitenlandse docenten en studenten. Je kan een project uitwerken samen met internationale partners of buddy worden van een buitenlandse student.

## In het buitenland

Als student verpleegkunde stimuleren wij je om in het buitenland nieuwe horizons te verkennen.

## Onze troeven

Internationalisering voor iedereen  
Op maat van jouw interesses  
Een gevarieerde waaier aan bestemmingen  
Grote openheid voor je eigen voorstellen en plannen  
Persoonlijke begeleiding en ondersteuning bij het uitwerken van je plannen

Je kan een gezondheidscongres bijwonen of meegaan op een inleefreis. Zoek je een uitdaging binnen Europa? Dan kan je bijvoorbeeld op stage in Frankrijk, Spanje, Letland, Finland en vele andere landen. Maar ook ver daarbuiten kan je aan de slag. Denk aan Afrika of de Caraïben... Inpakken en wegwezen maar!





# “Ik heb in Tanzania geleerd hoe je met weinig middelen veel kunt doen”

Els Palmans

## International Nursing Track (INT)

Wil je nog verder gaan op het internationale pad? Dan kies je voor de International Nursing Track. In dit traject gaat het niet om extra studiepunten, wel om de keuzes die jij maakt binnen het curriculum. Je bewandelt dezelfde paden als alle andere studenten, alleen ga jij een flinke stap verder in je internationale engagement.

## @home

Binnen de opleidingsonderdelen kies je expliciet voor een internationale focus. Je zet dus waar mogelijk je internationale bril op.



## In het buitenland

Het spreekt vanzelf dat je als INT-student stage loopt in een diverse en/of internationale context. Dat kan in België, in een Europees land of een ander continent.

## Certificaat

Heb je op deze manier 60 studiepunten internationaal gekleurd? Dan ontvang je een certificaat als bewijs dat je dit specifieke verdiepingstraject met succes hebt afgerond.

**Benieuwd naar de buitenlandse ervaringen van studenten?**  
Kijk op [www.zotvanzorg.be](http://www.zotvanzorg.be)

## FAQ

### Wie kan instappen in de International Nursing Track?

Elke student verpleegkunde kan instappen in de INT.

### Kan je er ook uitstappen?

Dat kan zeker. Je kan te allen tijde besluiten dat je het traject niet verderzet.

### Wat kost het?

Studeren en stage lopen in het buitenland is duurder dan thuisblijven. Er bestaan echter beurzen en je kan een toelage aanvragen. Het International Office van Thomas More kan je daarbij helpen. Daar tegenover staat dat buitenlandse stages je verrijken en doen groeien als persoon.

### Meer info?

[int.zotvanzorg.be](http://int.zotvanzorg.be)



## CONTACT

**Cindy Heremans**

International Coordinator  
[cindy.heremans@thomasmore.be](mailto:cindy.heremans@thomasmore.be)  
015 36 91 38

**Wendy de Vaal**

International Coordinator  
[wendy.devaal@thomasmore.be](mailto:wendy.devaal@thomasmore.be)  
015 68 85 78



THOMAS  
**MORE**

THOMAS MORE-HOGESCHOOL  
ZANDPOORTVEST 60  
2800 MECHELEN

# STUDIEFINANCIERING

Je droomt ervan de bachelor verpleegkunde aan te vatten, maar je vraagt je af hoe je dat financieel rond kan krijgen? Bij verpleegkunde in Thomas More Mechelen stelden we ons die vraag ook! We zochten daarom voor jou uit welke ondersteunende maatregelen mogelijk zijn, los van de gespreide betaling van het inschrijvingsgeld die sowieso voor iedere student geldt en los van de tegemoetkomingen die onze dienst studentenvoorzieningen (STUVO) voor jou in petto heeft.

ONDERSTEUNENDE MAATREGELEN			
OPLEIDING BACHELOR IN DE VERPLEEGKUNDE EN BANABA SPOED EN INTENSIEVE ZORG			
Avondopleiding VIA	Werknemer		Werknemer Prive-ziekenhuis/publieke sector/Ouderenzorg
	Vlaams opleidingsverlof (vroeger educatief verlof)		Vlaams opleidingsverlof (vroeger educatief verlof)
	Tijdskrediet met motief + Vlaams opleidingskrediet (aanmoedigingspremie)		Tijdskrediet met motief + Vlaams opleidingskrediet (aanmoedigingspremie)
	Indien hooggeschoold mogelijk via loopbaanbegeleiding VDAB		Indien hooggeschoold mogelijk via loopbaanbegeleiding VDAB
	Opleidingscheques: Indien hooggeschoold mogelijk via loopbaanbegeleiding VDAB		Opleidingscheques: Indien hooggeschoold mogelijk via loopbaanbegeleiding VDAB
IPSO	Werknemer		Werkzoekende
	Vlaams opleidingsverlof (vroeger educatief verlof)		VDAB-contract (contactpersoon Dorien Eysermans - 014/44 57 82 - dorien.eysermans@vdab.be)
	Tijdskrediet met motief + Vlaams opleidingskrediet (aanmoedigingspremie) indien loopbaanbegeleiding via VDAB		
	Opleidingscheques: indien loopbaanbegeleiding via VDAB		
Brugopleiding Deeltijds	Werknemer zorgsector (minstens 50%)		
	Vlaams opleidingsverlof (vroeger educatief verlof)		
	Tijdskrediet met motief + Vlaams opleidingskrediet (aanmoedigingspremie) mogelijk indien loopbaanbegeleiding via VDAB		
	Opleidingscheques: HBOS-verpleegkundigen komen niet in aanmerking, enkel gebrevetteerde verpleegkundigen t/m 2008-2009 of indien loopbaanbegeleiding via VDAB		
	Opstap naar verpleegkunde (project 360)		
Dagopleiding	Werknemer		Werknemer Zorgsector
	Tijdskrediet met motief + Vlaams opleidingskrediet (aanmoedigingspremie)		Opleidingsproject (project 600):
	Indien hooggeschoold mogelijk via loopbaanbegeleiding VDAB		VDAB-contract (zie IPSO)
	Opleidingscheques: Indien hooggeschoold mogelijk via loopbaanbegeleiding VDAB		geen verpleegkundig diploma bezitten
Brugopleiding Voltijds	Werknemer		
	Tijdskrediet met motief + Vlaams opleidingskrediet (aanmoedigingspremie)		
	indien loopbaanbegeleiding via VDAB		
	Opleidingscheques: HBOS-verpleegkundigen komen niet in aanmerking, enkel gebrevetteerde verpleegkundige t/m 2008-2009 of indien loopbaanbegeleiding via VDAB		
INZO	Werknemer		
	Vlaams opleidingsverlof (vroeger educatief verlof)		
	Tijdskrediet met motief + Vlaams opleidingskrediet (aanmoedigingspremie) indien loopbaanbegeleiding via VDAB		
	Opleidingscheques: indien loopbaanbegeleiding via VDAB		

## NOG VRAGEN?



Contacteer Charlotte  
Zij is de ambassadeur van onze opleiding.



[charlotte@thomasmore.be](mailto:charlotte@thomasmore.be)



015 369 260




[www.thomasmore.be/verpleegkunde](http://www.thomasmore.be/verpleegkunde)  
[www.zotvanzorg.be](http://www.zotvanzorg.be)

## NIEUWSGIERIG?

Neem zeker een kijkje op  
onze [facebook](#) of [instagram](#)

Of lees verhalen van echte studenten op  
[www.zotvanzorg.be](http://www.zotvanzorg.be)



Community  
Verpleegkunde  
Mechelen Thomas  
More  
[@TMMvpkalumni](#)