

THOMAS
MORE

VIA

Verpleegkunde in Avondopleiding

Professionele Bacheloropleiding

VERPLEEGKUNDE

Mechelen



Welkom

Verpleegkunde Mechelen

Verpleegkunde in Avondonderwijs (VIA)



Facts & figures



19 graduaatsopleidingen
(nieuw sinds 2019-2020)

13 Engelstalige opleidingen

Mechelen



3 min.



800 m



10 min.



Campussen Mechelen



De Vest ↑
1 Verpleegkunde
2+3 Business



Fayd'Herbe
Interieur & Design
Architectuur




De Ham
Media en Communicatie



Kruidtuin
Lerarenopleiding





Verpleegkunde



4-jarige opleiding

HERZIENING

In haar herziene richtlijnen eist Europa 2300 uren klinisch onderwijs binnen de opleiding tot verpleegkundige. Om hieraan te voldoen beslist de Vlaamse overheid om de opleidingen te hervormen en te verlengen tot vier jaar.

GENERIEK

Het bachelordiploma Verpleegkunde is een generiek diploma. In vier jaar word je klaargestoomd om aan de slag te kunnen in de verschillende domeinen binnen de gezondheidszorg.

EIGEN ACCENTEN

Binnen het generieke programma blijft er ook ruimte om keuzes te maken.

Een traject op ieders maat

- **Dagopleiding** - 240 SP
- **Avondopleiding (VIA)** - 240 SP
- **Verkorte trajecten**
 - Brugopleiding voor niet-werkstudenten 2,5 jaar - 150 SP
 - Brugopleiding voor werkstudenten 2,5 jaar - 150 SP
 - IPSO (instromers psychosociale wetenschappen) 3 jaar - 180 SP
- **Postgraduat**
 - Kritische Zorgen - 35 SP
 - Kritische Zorgen - Klinische integratie - 25 SP



Studentenaantallen

Oktober 2022

	INSTROOM	DOORSTROOM	TOTAAL
VERPLEEGKUNDE MECHELEN	183	401	584
Dagopleiding	81	182	263
Avondopleiding (VIA)	14	54	68
Brugopleiding - werkend	74	138	212
Brugopleiding - niet werkend	7	11	18
Verkort traject psychosociale wetenschappen (IPSO)	7	16	23



Zomercursus

- Voor de eigenlijke start van het academiejaar
- Opfrissen van:
 - (verpleegkundig) rekenen
 - leren leren
 - (bio)chemie

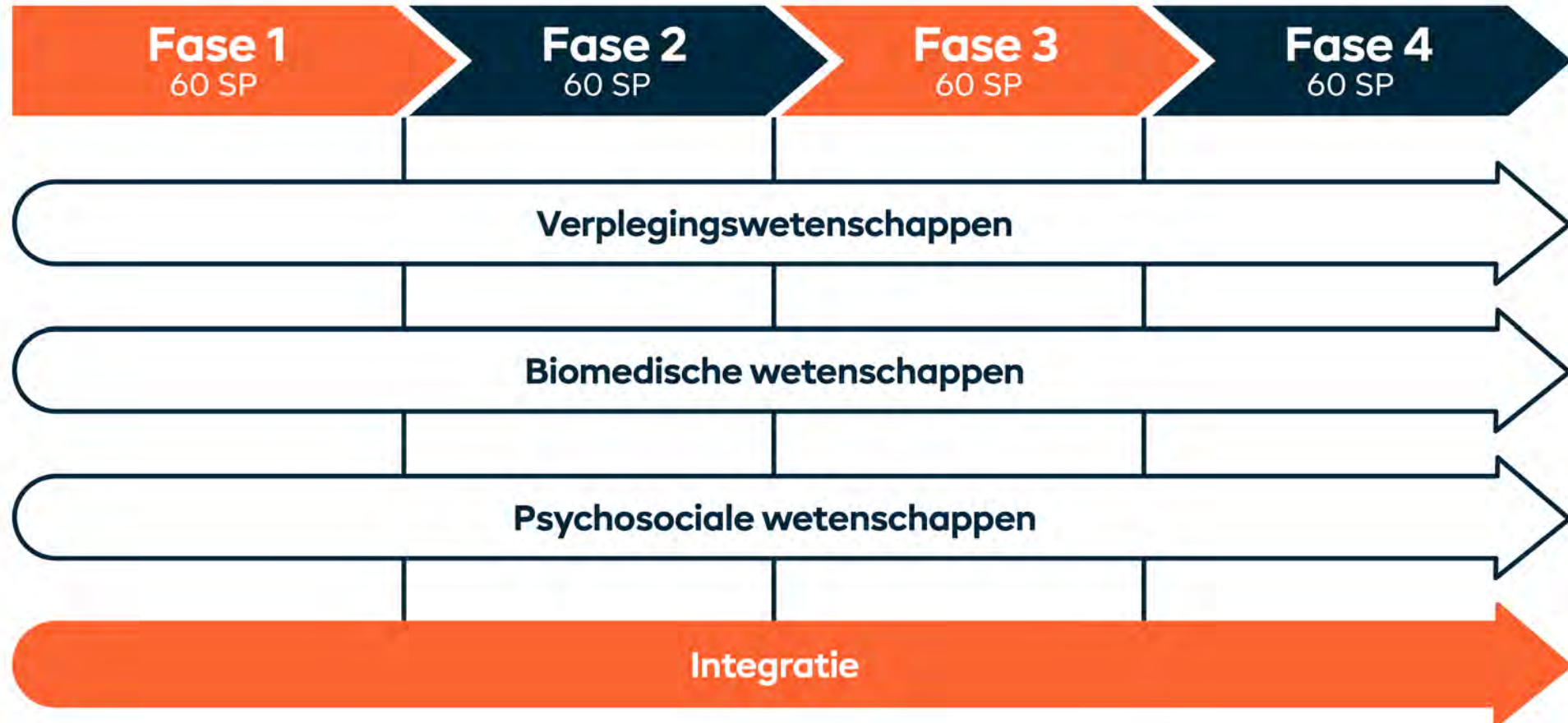
Stevige start

- Introductiemoment
- Een avond voor ouders en familie

Vlot uit de startblokken

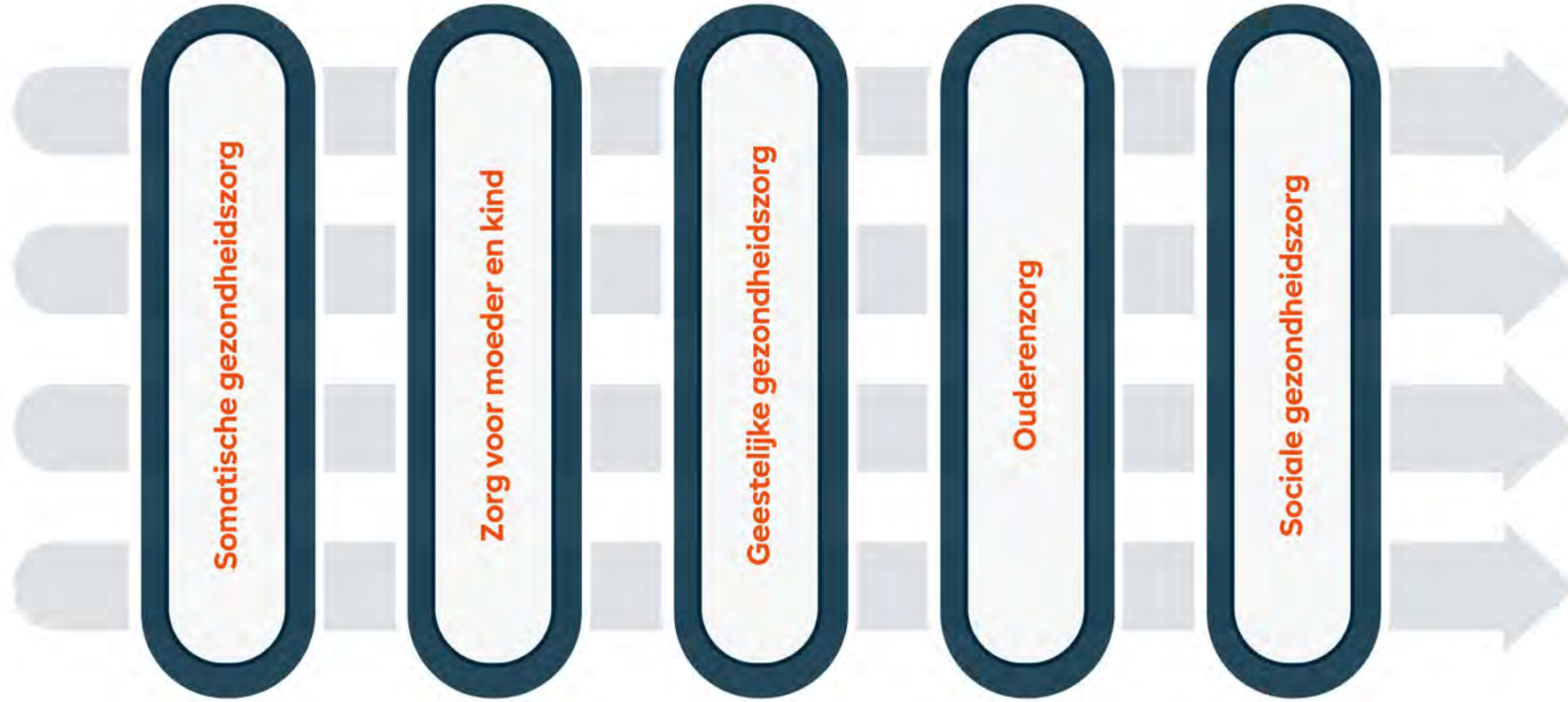
Opbouw van de opleiding

Horizontaal leertraject



Verticaal leertraject

Per opleidingsfase



Programma Verpleegkunde in Avondopleiding

	Fase	1	2	3	4
VERPLEGINGSWETENSCHAPPEN					
Theorie van de verpleegkunde		3			
Verpleegkundige vaardigheden		7			
Verpleegkundige diagnostiek en interventies		11	4	4	
Evidence based nursing			3	3	
Module ouderen			4		
Module kinderen			4		
Module somatische gezondheidszorg			4		
Module geestelijke gezondheidszorg			3	3	
Module sociale gezondheidszorg			3		
Module chronische zorg			3		
Module moeder en kind				3	
Module transmurale zorg				3	
Verpleegkundig management				3	
Keuzevakken (verbredend)			3	3	
Keuzevakken (verdiepend)					8
BIOMEDISCHE WETENSCHAPPEN					
Voedings- en dieetleer		3			

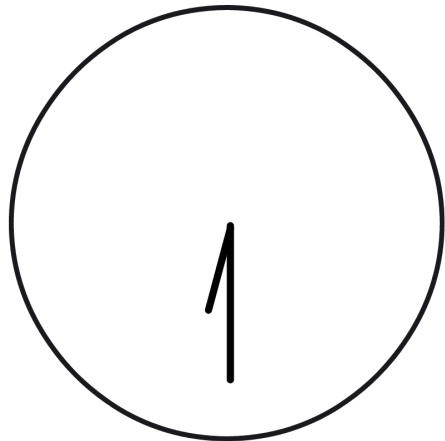
	Fase	1	2	3	4
Anatomie - fysiologie - pathologie		8	3		
Microbiologie en hygiene		3			
Psychopathologie			3		
Klinisch redeneren				3	
PSYCHOSOCIALE WETENSCHAPPEN					
Inleiding tot de psychologie		3			
Wijsbegeerte - ethiek - religie, zingeving en levensbeschouwing		3	3		3
Preventie			3		
Communicatie		3	3	3	
Gezondheidspsychologie			3		
Ontwikkelingspsychologie				3	
Recht		3			
E-health					3
INTEGRATIE					
Tri-P		3	3	3	1
Stage		10	7	28	37
EBN-proof					6
Klinisch VPK redeneren					3

Studiepunten drukken uit hoeveel uren je gemiddeld nodig hebt om de leerstof te verwerken (incl. lessen). Reken voor 1 studiepoint ongeveer 25 à 30 uren.
Programma onder voorbehoud.

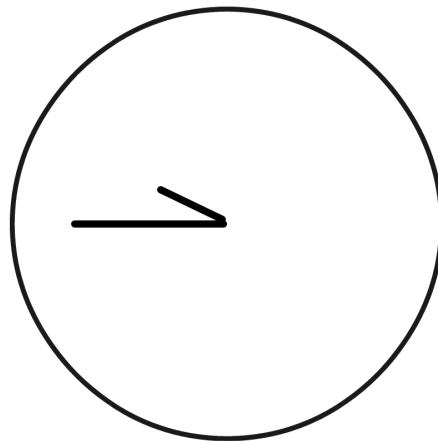
Periodes les

2 avonden in de week
dinsdag en donderdag

18.30 uur



21.45 uur




Lesweek – een voorbeeld

	MAANDAG	DINDSDAG	WOENSDAG	DONDERDAG	VRIJDAG
16-18 uur		Vrijblijvend skillslab			
18.30-20 uur	Vrijblijvend skillslab	Communicatie		Verpleegkundige Diagnostiek en Interventies	
20.15-21.45 uur		Anatomie, Fysiologie & Pathologie		Recht	









KIJK BREED



ZOOM IN



TRI-P



STAGE

Fase 2 en 3
Verbredende keuzevakken

... keuzevakken die je blik verruimen

Fase 4
Verdiepende keuzevakken

... verdiepende kennis aansluitend bij jouw interesses

Fase 1, 2, 3 en 4

... persoonlijk en professioneel groeiproject

Fase 1, 2, 3 en 4

... aan de slag in het werkveld


Persoonlijk Professioneel GroeiProces



Stage



Stagecoördinatoren



Stagebegeleiders

Stagementoren

6 (3+3)
weken

3 weken

21
(3+3+3+9+3)
weken

28
(11+11+6)
weken



Vanaf
semester 1
op stage

Keuzestage
mogelijk
vanaf het
tweede jaar

Kaart stage instellingen.

Alle stageplaatsen van TMM

[Openen in My Maps](#)

Ziekenhuizen

- Imeldaziekenhuis
- UZ Brussel
- AZ Sint-Blasius Campus Dendermonde V.Z.W.
- AZ Rivierenland Campus Rumst

NOG 17

Woonzorgcentra

- WZC Ambroos
- WZC Damiaan
- WZC De Klinckaert
- WZC De Lisodde

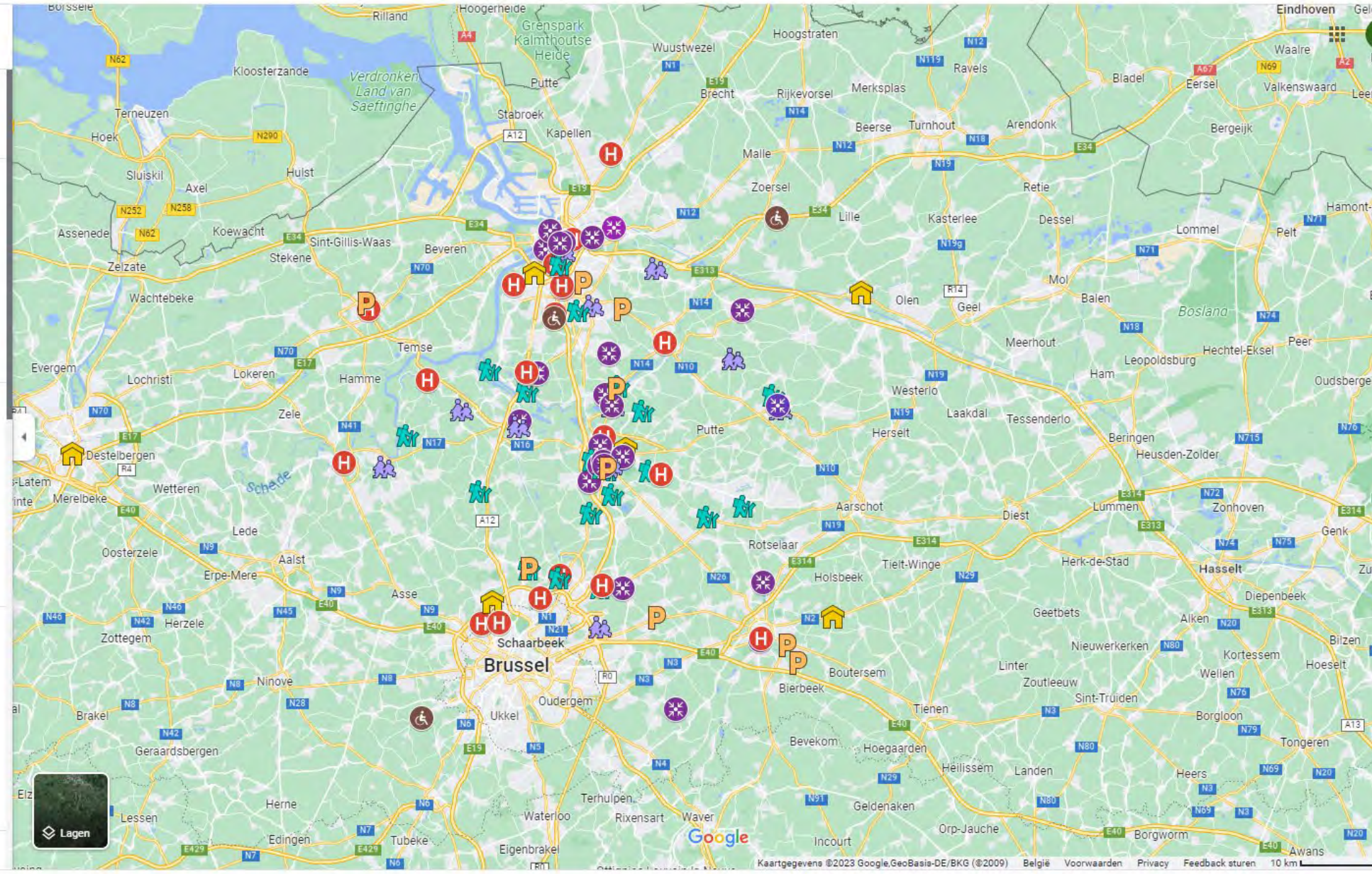
NOG 16


Sociale stageplaatsen

- Aleris Aluminium Duffel BVBA
- Ambuce vzw
- Asielcentrum steenokkerzeel
- BuSo Sint-Janshof

NOG 23

Thuiszorg stageplaatsen



A world map with a dark blue background. The landmasses are outlined in white. Numerous small national flags are placed on various continents, including North America, South America, Europe, Africa, Asia, and Australia. The flags represent a diverse range of countries.

Klik op een land of vlag en ontdek onze studenten!
Klik op de wereldbol om terug naar deze kaart te keren.

Internationalisering binnen de verpleegkunde

THOMAS
MORE

International Nursing Track

INT - 60 SP

Fase 1 2 SP	Fase 2 7,5 SP	Fase 3 18,5 SP	Fase 4 32 SP
Projectweek (diversiteit) = 1 TRI-P 1 (ICOMs) = 1 International Days	TRI-P 2 = 0,5 Ontmoetingsdagen	TRI-P 3 = 0,5 Palliatieve dagen	
Einde fase 1: keuze INT	Verbredende keuzeOPO's = 3 International Activity, Sexual Health, Medical English, Intercultural Communication, Global Nursing Care Stage 3 weken = 4 Binnenlandse keuzestage met internationaal karakter: vluchtelingenopvang, buurtwerkorganisatie, stage in Wallonië	Stage 9 weken = 12 Buitenlandse stage, Erasmus+ of Zuidstage EBN = 3 (met keuze van international topic)	Verdiepende keuzeOPO's = 8 International nursing, keuzevak buiten opleidingsprogramma in binnen- of buitenland, keuzetaal... Klinisch verpleegkundig redeneren = 3 EBN-proef = 6 (met keuze van international topic) Stage 11 weken = 15 Buitenlandse stage, Erasmus+ of Zuidstage

Het jaar in vogelvlucht





FINISH

Je bereikt niveau 6.

Je behaalt je
bachelordiploma!

Praktisch

Inschrijvingsgeld

Niet-beursstudent: het studiegeld bestaat uit een vast gedeelte van 282,1 euro en een variabel gedeelte van 13,5 euro per SP (modeltraject = 1092,1 euro).


Bijna-beursstudent: het studiegeld bestaat uit een vast gedeelte van 282,1 euro en een variabel gedeelte van 4,9 euro per SP (modeltraject = 576,1 euro).

Beursstudent: het studiegeld bestaat enkel uit een vast gedeelte van 128,8 euro

Boeken en cursussen

Handboeken: aankopen bij Acco, ook te ontlenen in de bibliotheek of aan te kopen via tweedehandsboekensites.

Cursussen: online op het digitaal leerplatform Canvas. Een eigen laptop is aangeraden.



Stage-uniformen

Keuze tussen aankoop op school of eigen witte uniformen mits aankoop logo van de school.


Oefenmateriaal

Per academiejaar een materiaalzak met daarin het basismateriaal voor de praktijkvakken:

1ste en 2de jaar: 50 euro

3de jaar: 15 euro

Ondersteuningscontinium



vakdocent

trajectcoach

ombudsdienst

Stuvo

studiebegeleiding

trajectcoördinator

Wij staan
samen klaar
om jouw droom
mee waar te
maken

Thomas More
Verpleegkunde Mechelen



Verpleegkunde (werktraject)

➤ **Professionele bachelor Verpleegkunde** > in avondonderwijs (VIA) > Mechelen

MAAK DE SPRONG NAAR VERPLEEGKUNDE

- VIA of **Verpleegkunde in avondonderwijs** is een traject voor werkstudenten.
- Heb je **een hart voor zorg en wetenschap**, wil je het verschil maken?
- Ben je sociaal, verantwoordelijk en meevoelend? Wil je anderen helpen?
- Kies je bewust voor een beroep waarin **teamwerk belangrijk** is.
- Ben je gretig om te blijven leren en groeien?
- Als verpleegkundige combineer je technische zorg, sociale vaardigheden en toewijding.
- Het is een **veelzijdig, boeiend beroep** met veel verantwoordelijkheid.
- Onze opleiding stoomt je klaar voor deze uitdagende job.
- Je werkervaring of vooropleiding wordt een plus voor jou als verpleegkundige.
- Lesmomenten in de avond bieden je de mogelijkheid om de **combinatie werk-gezin-studie** te realiseren.
- In een normale studieduur van **8 semesters** kan je jouw bachelordiploma in de Verpleegkunde behalen.
- Ben je een **student uit Nederland**? Dan is [deze informatie](#) belangrijk voor jou.

DE JOB VAN JE LEVEN

Je kan als verpleegkundige aan de slag

- in de thuiszorg
- in een bedrijf
- in een algemeen of universitair ziekenhuis
- in de geestelijke gezondheidszorg
- in een groepspraktijk (eerstelijnszorg)
- als zorgondernemer
- ...



SKILLSLAB EN IMMERSIVE ROOM

In een oefenlabo met immersive room, VR-technologie en levensechte poppen doe je veilig en toch realistisch ervaring op. Innovatie en technologie ten dienste van mens en leerkanalen. Patiëntveiligheid en studentveiligheid zijn immers van groot belang.



INTERNATIONALISERING VOOR IEDEREEN!

Voel jij het kriebelen als je aan **buitenlandse stage** denkt? Lijkt zorgen voor nieuwkomers in eigen land je spannend en uitdagend? Onze omgeving is divers. Omdat elke zorgvrager verdient dat jij er klaar voor bent, brengen wij de wereld naar jou!




RUIMTE OM TE PLANNEN

Met een beperkte contactmomenten en vaste lesmomenten in de avond kan jij je studietijd zelf inplannen. **Studeren en Leven** constructief **combineren** is de doelstelling.



Meer weten?

Surf naar thomasmore.be/ba-vpk-wsa-me



Charlotte
Ambassadeur
+32 15 36 92 60
charlotte@thomasmore.be

fb.com/VerpleegkundeEnVroedkunde.ThomasMoreBE/

#wearemechelen

Campus De Vest
Zandpoortvest 60 - 2800 Mechelen
thomasmore.be/devest

**THOMAS
MORE**

OPBOUW

Fase 1 en 2 | De eerste vier semesters van de opleiding focussen op kennis en vaardigheidsontwikkeling. Je legt een stevige wetenschappelijke basis. Je maakt kennis met het werkveld en je zet je eerste stappen in de praktijk. Vanaf fase 2 maak je keuzes en geef je zelf kleur aan je opleiding. Uit een ruim aanbod van keuzevakken kies jij wat best past bij je toekomstbeeld om zo je blik op de zorg te verruimen.

Fase 3 en 4 | Het tweede blok van 4 semesters wordt een intensieve jobtraining. Jij investeert heel wat tijd in je stage, gecoacht door docenten en mentoren. Je ervaart wat het is om in alle aspecten verpleegkundige te zijn. De focus ligt steeds meer op gespecialiseerde kennis en je eigen interesses. Je ervaring en kennis worden zo een springplank naar de arbeidsmarkt.

	Fase	1	2	3	4
VERPLEGINGSWETENSCHAPPEN					
Theorie van de verpleegkunde		3			
Verpleegkundige vaardigheden		7			
Verpleegkundige diagnostiek en interventies		11	4	4	
Evidence based nursing			3	3	
Module ouderen			4		
Module kinderen			4		
Module somatische gezondheidszorg			4		
Module geestelijke gezondheidszorg			3	3	
Module sociale gezondheidszorg			3		
Module chronische zorg			3		
Module moeder en kind				3	
Module transmurale zorg				3	
Verpleegkundig management				3	
Keuzevakken (verbredend)			3	3	
Keuzevakken (verdiepend)					8
BIOMEDISCHE WETENSCHAPPEN					
Voedings- en dieetleer		3			

	Fase	1	2	3	4
Anatomie - fysiologie - pathologie		8	3		
Microbiologie en hygiene		3			
Psychopathologie			3		
Klinisch redeneren				3	
PSYCHOSOCIALE WETENSCHAPPEN					
Inleiding tot de psychologie		3			
Wijsbegeerte - ethiek - religie, zingeving en levensbeschouwing		3	3		3
Preventie			3		
Communicatie		3	3	3	
Gezondheidspsychologie			3		
Ontwikkelingspsychologie				3	
Recht		3			
E-health					3
INTEGRATIE					
Tri-P		3	3	3	1
Stage		10	7	28	37
EBN-proof					6
Klinisch VPK redeneren					3

Studiepunten drukken uit hoeveel uren je gemiddeld nodig hebt om de leerstof te verwerken (incl. lessen). Reken voor 1 studiepunt ongeveer 25 à 30 uren. Programma onder voorbehoud.

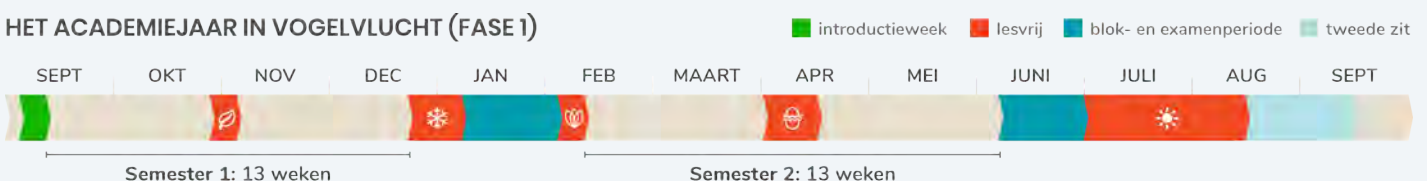
“Het avondtraject kan best pittig zijn, vooral dan de combinatie van werken met stages. Maar als je gemotiveerd bent, moet je het gewoon doen.” - Jesse

GEEF NET ALS NILS, MAARTJE EN VANESSA KLEUR AAN JOUW TRAJECT!



ONTDEK HUN VERHALEN OP: WWW.ZOTVANZORG.BE

HET ACADEMIEJAAR IN VOGELVLUCHT (FASE 1)



Studiemateriaal

Wat stelt de hogeschool je voor de bacheloropleiding verpleegkunde ter beschikking? En wat moet je zelf aankopen? Een overzicht.



CURSUSSEN

De hoorcolleges zijn, net als de praktijklessen, een wezenlijk onderdeel van je opleiding. Ze geven jou de theoretische basis die je nodig hebt om als verpleegkundige aan de slag te gaan.

DIGITAAL LEERPLATFORM

Thomas More Mechelen gebruikt een globaal elektronisch leerplatform Canvas, de ideale digitale omgeving om informatie met jou uit te wisselen. Elk vak heeft een eigen tegel waarachter relevante cursusinformatie beschikbaar is. Jij ziet enkel de 'vak'-tegels waarvoor jij bent ingeschreven. De docenten delen het digitale cursusmateriaal met jou. Je kan de cursussen digitaal raadplegen of ze afprinten. Dat laatste kan op printers binnen de Thomas More-hogeschool, via een printkrediet dat jij op je studentenkaart kan opladen.

Naast de cursus vind je op Canvas nog veel meer studiemateriaal:

- presentaties
- e-learningmodules
- instructiefilmpjes, ...

HANDBOEKEN

Het digitale cursusmateriaal wordt in veel gevallen aangevuld met handboeken. Jij bestelt deze voor aanvang van het academiejaar waarna je boeken thuis geleverd worden. Je kan ze ook tweedehands aankopen en van de meeste handboeken staat een uitleenexemplaar beschikbaar in onze bib.

PRAKTIJK

In praktijkcolleges leer je de verpleegtechnische en sociaal-emotionele vaardigheden aan zodat je goed voorbereid op stage kan gaan in ziekenhuizen, woonzorgcentra of bij de thuisverpleging.

SKILLSLAB

Oefenen, oefenen, oefenen... is hierbij essentieel. Dat doe je zowel in groep als individueel, in het skillslab en thuis. In het skillslab worden verschillende settings nagebootst, er staan ziekenhuisbedden en de patiënten zijn poppen. Hier worden in de eerste plaats technische vaardigheden – aanprikken van een infuus, wondzorg en een bedbad – aangeleerd en geoefend.

Per academiejaar koop jij een materiaalzak met daarin het basis-materiaal dat gebruikt wordt in de praktijkvakken. D aarmee kan je vlot de aangeleerde technieken verder inoefenen. Dit doe je zelfstandig waarbij de instructiefilmpjes, aangeboden via Canvas, een handige leidraad vormen.

HIGH TECH IMMERSIVE ROOM

Niet alle vaardigheden kunnen geleerd worden in een skillslab. Het inspelen op concrete situaties oefenen we in simulatietrainingen. Dat kan een rollenspel zijn of een sessie in onze immersive room. Technologie laat ons toe om in die ruimte de werkelijkheid levensecht te benaderen. Zo ervaar je bijvoorbeeld een reanimatie in virtuele realiteit. Het inoefenen van realistische scenario's is dus naadloos geïntegreerd binnen de opleiding.



Bacheloropleiding Verpleegkunde

Zandpoortvest 60

2800 Mechelen

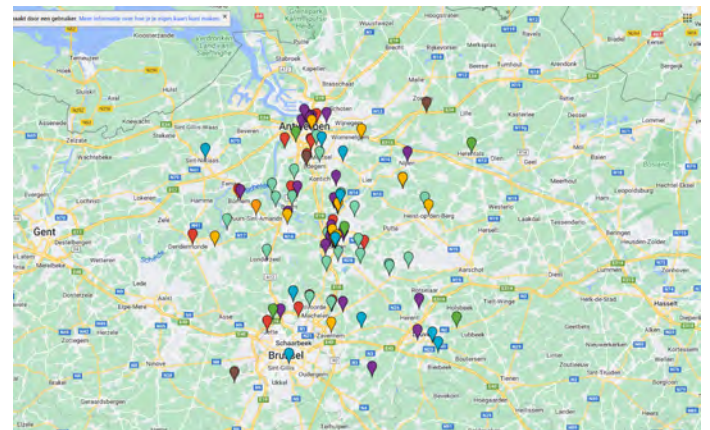
015 36 92 60

charlotte@thomasmore.be

Stage

Een belangrijk onderdeel van je opleiding tot verpleegkundige is de stage. Daar komen theorie en praktijk samen.

GEEF KLEUR AAN JE STAGE



HOEVEEL STAGE?

Je loopt stage doorheen de vier jaren van onze bacheloropleiding en je begint daarmee al in het eerste semester van het eerste jaar. Elke stage wordt begeleid door verpleegkundigen op de stageplaats (mentoren) en een docent van de hogeschool, met leer- en werkbegeleiding in het eerste jaar.

Het aantal stageweken neemt jaar na jaar toe: van twee keer drie weken in het eerste jaar tot twee keer 11 weken in het vierde jaar. Tegelijkertijd evolueer je van 'basisstages' in verschillende domeinen naar keuzestages en verdiepende stages.

WAAR LOOP JE STAGE?

Als hogeschool hebben we overeenkomsten met verschillende zorginstellingen in de provincies Antwerpen, Vlaams-Brabant, Oost-Vlaanderen en in het Brussels Gewest: ziekenhuizen, waaronder twee universitaire, maar ook woonzorgcentra, thuiszorg... Een overzicht vind je via stageplaatsen.zotvanzorg.be.

Aan het begin van het academiejaar maak je een keuze uit de lijst: je kan je voorkeur aangeven en op basis daarvan krijg je een stageplaats toegewezen. Daarbij wordt onder meer rekening gehouden met je woonplaats. En naarmate je groeit in je traject, krijg je meer inspraak en kan je in overleg met de stagecoördinatoren jouw opleiding kleur geven. En voor degenen die een stuk van de wereld willen zien: ook een buitenlandse stage behoort tot de mogelijkheden. Dit kan zowel binnen Europa als daarbuiten.

WAT IS EEN STAGE-OPDRACHT?

Bij een stage horen stage-opdrachten die ervoor zorgen dat je theorie en praktijk verdiepend aan elkaar kan koppelen. Zo verzamel je op je eerste stage bijvoorbeeld informatie uit verschillende bronnen over twee zorgvragers. Nadien maak je daarvan een verslag. Heb je vragen of ondervind je problemen, dan kan je steeds terecht bij jouw stagebegeleider.

WAT HEB JE NODIG VOOR DE STAGE?

- Stage-uniform + reserve-uniform. De hogeschool heeft eigen uniformen, die je bij het begin van het academiejaar kan aankopen.
- Urwerk met secundewijzer
- Vierkleurenbalpen (rood, groen, blauw, zwart)
- Kleine schaar
- Notaboekje
- LockerhHangslot
- Stevige, gemakkelijke schoenen: afwasbaar, vooraan gesloten en met een riempje achteraan



“JE KOMT TERUG MET EEN KOFFER
VOL ERVARINGEN,
EEN RUGZAK VOOR HET LEVEN”

Björn Van De Staey

Go International!

Verpleegkunde is helemaal jouw ding? Maar je wil ook reizen en de wereld ontdekken? Dan zit je goed bij onze bacheloropleiding. We leiden je op tot een bekwame verpleegkundige die in verschillende settings aan de slag kan. En we bieden je de kans om erop uit te trekken en ervaringen op te doen buiten je eigen stad en land. Sterker nog: we stimuleren dat.



ONTDEK DE WERELD!

Onze samenleving is erg divers. Boeiend, interessant en complex. In de bacheloropleiding Verpleegkunde vinden we het belangrijk dat je daarmee leert omgaan. Dat zit als een rode draad verweven in het hele opleidingsprogramma. Als student kan jij hiermee op twee manieren aan de slag.

@home

Binnen de verschillende opleidingsonderdelen (vakken) bouw je interculturele kennis op, leer je omgaan met diversiteit en openstaan voor nieuwe ervaringen. Tijdens de International Days maak je kennis met buitenlandse docenten en studenten. Je kan een project uitwerken samen met internationale partners of buddy worden van een buitenlandse student.

In het buitenland

Als student verpleegkunde stimuleren wij je om in het buitenland nieuwe horizons te verkennen.

Je kan een gezondheidscongres bijwonen of meegaan op een inleefreis. Zoek je een uitdaging binnen Europa?

Dan kan je bijvoorbeeld op stage in Frankrijk, Spanje, Letland, Finland en vele andere landen. Maar ook ver daarbuiten kan je aan de slag. Denk aan Afrika of de Caraïben... Inpakken en wegwezen maar!

ONZE TROEVEN

- Internationalisering voor iedereen
 - Op maat van jouw interesses
 - Een waaier aan bestemmingen
- Grote openheid voor je eigen voorstellen en plannen
- Persoonlijke begeleiding en ondersteuning bij het uitwerken van je plannen

“IK HEB IN TANZANIA GELEERD
HOE JE MET WEINIG MIDDELEN
VEEL KUNT DOEN”

Els Palmans

INTERNATIONAL NURSING TRACK (INT)

Wil je nog verder gaan op het internationale pad? Dan kies je voor de International Nursing Track. In dit traject gaat het niet om extra studiepunten, wel om de keuzes die jij maakt binnen het curriculum. Je bewandelt dezelfde paden als alle andere studenten, alleen ga jij een flinke stap verder in je internationale engagement.

@home

Binnen de opleidingsonderdelen kies je expliciet voor een internationale focus. Je zet dus waar mogelijk je internationale bril op.

In het buitenland

Het spreekt vanzelf dat je als INT-student stage loopt in een diverse en/of internationale context. Dat kan in België, in een Europees land of een ander continent.

Certificaat

Heb je op deze manier 60 studiepunten internationaal gekleurd? Dan ontvang je een certificaat als bewijs dat je dit specifieke verdiepingstraject met succes hebt afgerond.

Benieuwd naar de buitenlandse ervaringen van studenten?

Kijk op www.zotvanzorg.be



FAQ

Wie kan instappen in de International Nursing Track?

Elke student verpleegkunde kan instappen in de INT.

Kan je er ook uitstappen?

Dat kan zeker. Je kan te allen tijde besluiten dat je het traject niet verderzet.

Wat kost het?

Studeren en stage lopen in het buitenland is duurder dan thuisblijven. Er bestaan echter beurzen en je kan een toelage aanvragen. Het International Office van Thomas More kan je daarbij helpen. Daar tegenover staat dat buitenlandse stages je verrijken en doen groeien als persoon.

Meer info?

int.zotvanzorg.be

CONTACT

Cindy Heremans

International Coordinator
cindy.heremans@thomasmore.be
015 36 91 38

Karel Matthys

Internationaal Coördinator
karel.matthys@thomasmore.be
015 68 87 81

Bacheloropleiding Verpleegkunde

Zandpoortvest 60
2800 Mechelen
015 36 92 60

THOMAS
MORE

Nog vragen?



Contacteer Charlotte. Zij is de ambassadeur van onze opleiding.



charlotte@thomasmore.be



015 369 260



www.thomasmore.be/verpleegkunde





Immersive technology



Onderzoek



Studenten in beeld



Trajecten op een rij

Verpleegkunde Mechelen

Facebook



Stagevlogs



Nieuws



Instagram



Maartje aan het woord

Maartje is 22 jaar en volgt de bacheloropleiding Verpleegkunde. Haar grote droom? Diabeteseducator worden. Sinds zeven jaar leeft ze zelf met diabetes. Een ziekte die haar leven op alle vlakken beïnvloedt. En toch zijn haar doelen en ambities sterker dan ooit!

Ik ben ondertussen zo ver gekomen dat ik mijn diabetes soms als een cadeau zie.

– Maartje Roskams –



Het is jouw droom om diabeteseducator te worden. Kan je eens uitleggen wat dat precies is?

Als diabeteseducator ben je de persoonlijke verpleegkundige van diabetespatiënten. Een dokter stelt de diagnose en zorgt voor aangepaste medicatie, vertelt wat de ziekte inhoudt en hoe je leven er verder zal uitzien. Maar diabetes heeft veel meer nodig dan enkel een klinische benadering. Na de consultatie bij de arts komt de patiënt bij een diabeteseducator. Samen bekijk je welk ritme voor jouw patiënt het beste werkt om de diabetes onder controle te houden in samenspraak met de arts. Je educiert of onderwijst de patiënt letterlijk over diabetes: hoe kan je suikerwaarden meten? Hoe spuit je insuline? Wat moet je doen als je een suikervalvoelt aankomen? Daarnaast is er ook ruimte om de psychologische impact van de ziekte te bespreken. Je helpt je patiënt om volop te leven en te lijden met diabetes en niet te leiden aan diabetes.

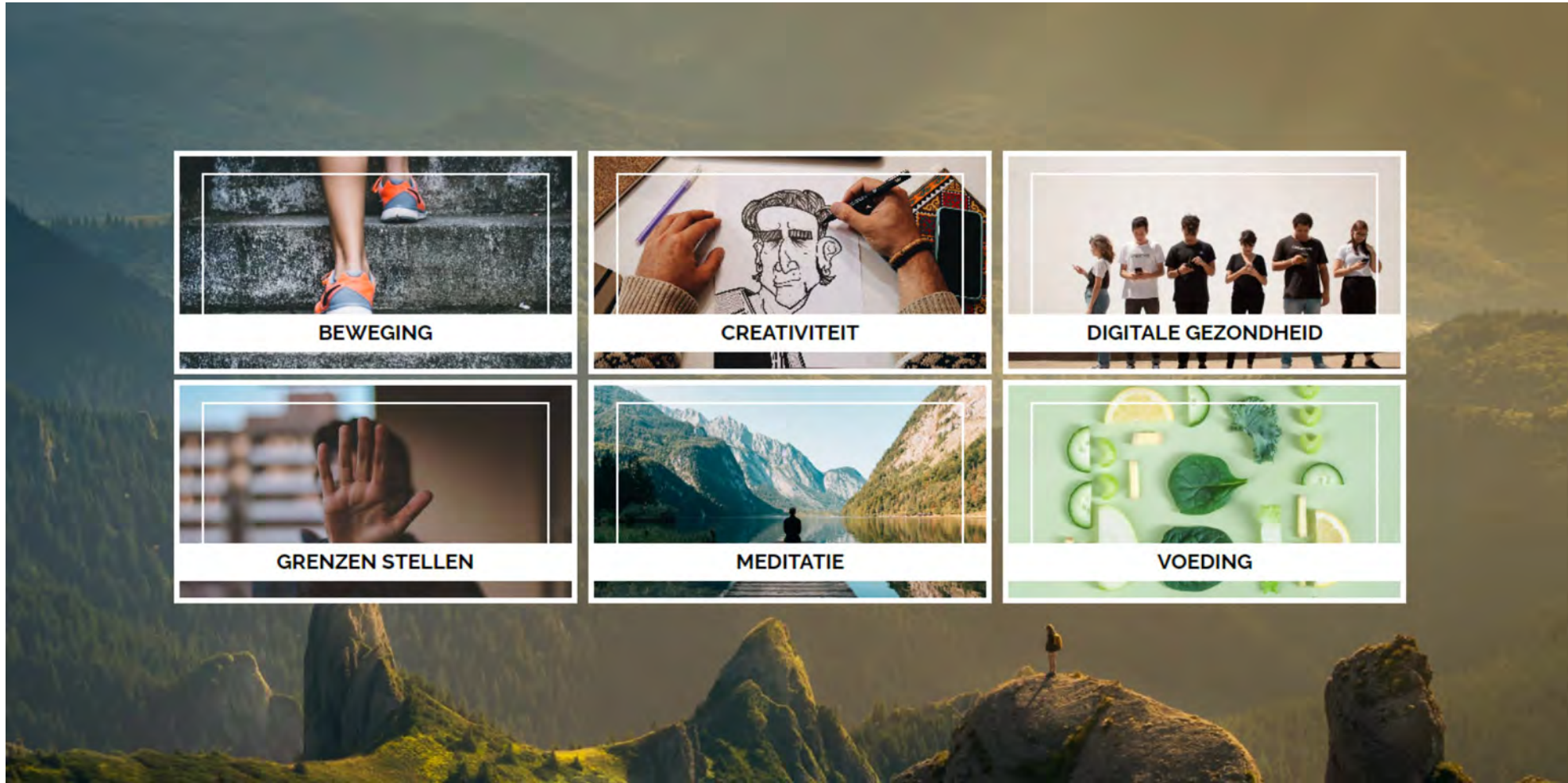
Wanneer heb je zelf te horen gekregen dat je diabetes hebt?

Toen ik 15 jaar was. Ik woog toen amper 36 kilogram en was altijd heel vermoeid. Op mijn weg naar school moest ik elke dag met de fiets een brug over. Op een bepaald moment kon ik die brug niet meer op fietsen en moest ik



www.zotvanzelfzorg.be

more
me



Volg ons



Community Verpleegkunde
Mechelen Thomas More

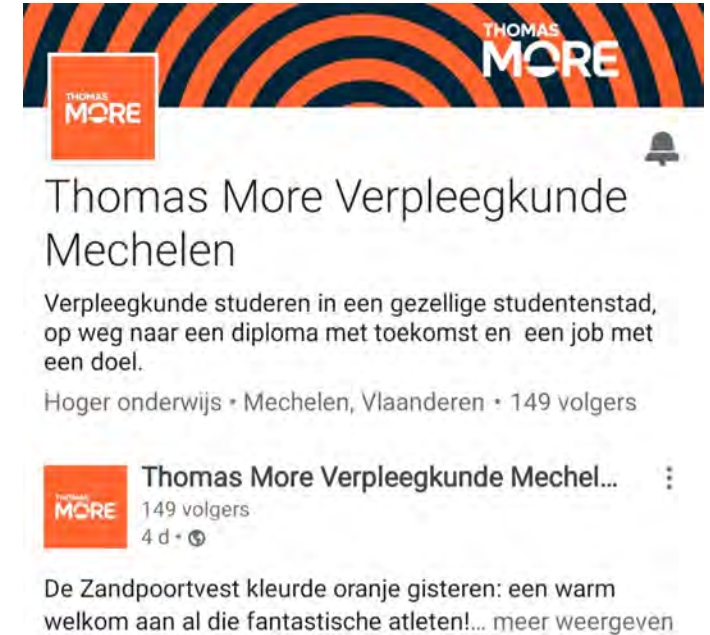
FACEBOOK

Community Verpleegkunde Mechelen
Thomas More (TMMvpkalumni)



INSTAGRAM

verpleegkunde_mechelen



LINKEDIN

Thomas More Verpleegkunde
Mechelen

Tot ziens!

Nog vragen? Mail naar
Charlotte@thomasmore.be

